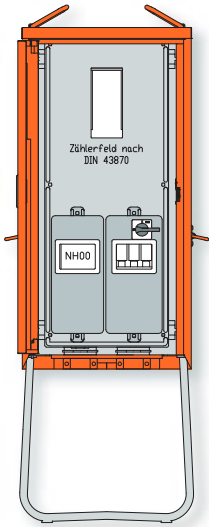


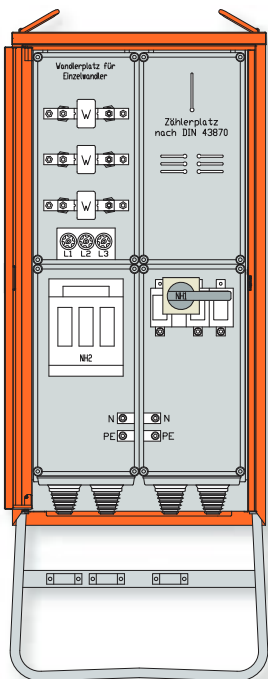
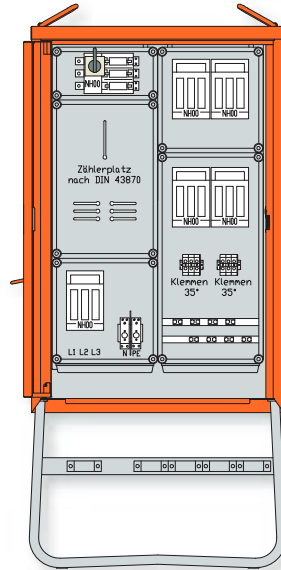
In diesem Kapitel finden Sie:



Anschlusschranke
mit Direktmessung



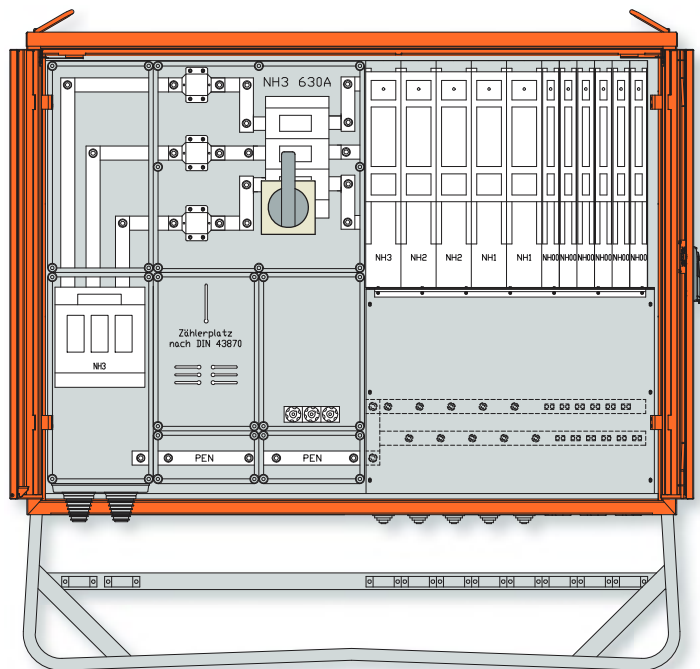
WA0011 - WA0016



Anschlusschranke
mit Wandlermessung







WA0031 - WA0065



Produktinfo Anschlusschränke

- Gehäuse aus elektrolytisch verzinktem Stahlblech
- Untergestelle im Vollbad feuerverzinkt, mit fest verschweißten Streben und Ösen für Erdnägel
- Labyrinth-Zwangselüftung zum Schutz vor Schwitzwasserbildung
- Schwenkbare Kranösen
- Lackierung in RAL 2004 reinorange oder gemäß RAL-Farbkarte

Bestückungsübersicht Anschlusschränke

Artikel-Nr.	Anschluss- sicherung	Anschluss- leistung		Messeinrichtung			Hauptsicherung und / oder Abgang Lasttrennschalter mit Sicherungen	Weitere Abgänge: NH-Trenner / Lastschaltleiste				Seite
		A	kVA	Zähler- platz	Wandler- platz	TSG- Platz						
WA0011	NH00	80	55	1			NH00					165
WA0011B	NH00	80	55	1			NH00					165
WA0016	NH00	100	69	1			NH00				4	165
WA0031	NH2	250	173	1	1		NH1					167
WA0031B	NH2	250	173	1	1		NH1					167
WA0031H	NH2	250	173	1	1		NH1					169
WA0031TSG	NH2	250	173	1	1	1	NH1					169
WA0034	NH3	400	277	1	1		NH2					171
WA0032	NH1	200	138	1	1		NH1				2	171
WA0040	NH2	250	173	1	1		NH1				4	173
WA0040TSG	NH2	250	173	1	1	1	NH1				4	173
WA0044	NH2	250	173	1	1		NH1				8	175
WA0046	NH2	315	218	1	1		NH2			1	4	175
WA0050	NH3	400	277	3	1		NH2			1	2	177
WA0055	NH3	400	277	1	1		NH2		1	2	6	177
WA0060	2xNH3	630	436	3	1		NH3		1	1	2	179